


MANUAL RNDC



**REGISTRO DE
GENERADORES DE CARGA**

AUTORIZACIÓN DE EMPRESAS



- Ingresar a la página <https://rncd.mintransporte.gov.co/> con usuario y contraseña asignado por la Gerencia de Abastecimiento.



COLOMBIA POTENCIA DE LA VIDA  **Transporte** RNC D Registro Nacional Despacho de Carga 

Normatividad Documentación Estado de las Vías

lunes, 11 de marzo de 2024 Ingresar

Consultas Públicas

Antes de consultar cualquier información, favor responder cuánto es 26 + 27

Empresas de Transporte Habilitadas por el Ministerio de Transporte

Consultas de Estadísticas RNC D desde Enero 2015. Año Mes:

Generar Archivo de estadísticas de las rutas y mercancías transportadas:

Generar Archivo con los Tiempos Logísticos de cada viaje:

Generar Archivo por Antigüedad de Vehículos y Combustible: solo Años 2020 y 2021

Consulta de Manifiestos de una Placa o Conductor

Placa Vehículo Identificación Conductor Radicado Manifiesto o Viaje Urbano

Fecha Inicial Fecha Final

Estado Matrícula/Licencia SOAT /Licencia RTM

200.122.194.230

Iniciar Sesión en el RNC D

Usuario:

Contraseña:

Mesa de Ayuda RNC D

ATENCIÓN AL USUARIO

Horario
Lunes a Viernes de 06:00 a.m. a 10:00 p.m.
Sábados de 06:00 a.m. a 12:00 m.

Canal Correo Electrónico
rncd@mintransporte.gov.co
servicioalciudadano@mintransporte.gov.co

Canal Telefónico
Línea (+601)3240800 opción 2

Nivel nacional 018000 112042

Canal virtual
Página Web: www.mintransporte.gov.co opción
servicio al ciudadano radicar PQRS

AUTORIZACIÓN DE EMPRESAS

- Ingresar a la pestaña generador de carga en la opción control de empresas.



COLOMBIA POTENCIA DE LA VIDA

Transporte

RNDP
Registro Nacional
Despacho de Carga



Generador de Carga Normatividad Documentación Estado de las Vías

Administrar Generadores

Registrar Fletes pactados con Empresas Transporte

Anular Fletes Registrados

Administrar Usuarios

Consultar Documentos

Consultas Generadores en Graficas

Consultar Maestros

Control de Empresas

Actualiza Remesas

Factura Electronica

Registro Unidad Nacional Gestion del Riesgo




Anular Registro Unidad Nacional Gestion del Riesgo

TOMÁS ANDRÉS ELEJALDE ESCOBAR Salida Segura

AUTORIZACIÓN DE EMPRESAS

Ingresar el número del NIT de la Transportadora, tener en cuenta el dígito de verificación y darle clic en cualquier parte de la pantalla para que traiga la información de la empresa que se desea habilitar. * Ingresar el número NIT sin ningún carácter ni espacio.

Al terminar dar clic en el botón adicionar a la lista.

COLOMBIA POTENCIA DE LA VIDA  **Transporte**  **RNDC**
Registro Nacional
Despacho de Carga 

Generador de Carga Normatividad Documentación Estado de las Vías

lunes, 11 de marzo de 2024 TOMÁS ANDRÉS ELEJALDE ESCOBAR

GeneradorControlEmpresas

CONTROL DE EMPRESAS DE TRANSPORTE AUTORIZADAS

GENERADOR DE CARGA

Usuario:

Nombre: Tipo Identif. Identificación Generador:

Ciudad:

EMPRESA DE TRANSPORTE

Empresa Transporte: Tipo Identif. Identificación:

Si la empresa no aparece en la lista, puede digitar el Nit en el campo -Identificación-

Días pactados para Facturar: Dias calendario

Nombre: Dirección:

Teléfono: Municipio:

Adicionar a la Lista **Eliminar de la Lista** **Actualizar Plazo Facturar**

NIT Empresa	Nombre Empresa Transportadora	Dias Pactados para Pagar Flete
8909013215	EDUARDO BOTERO SOTO Y CIA LTDA	30
8110393425	LOGISTICA S.A.S	30

IMPORTANTE:

1. Para el contrato en curso, las Transportadoras que prestarán el servicio ya se encuentran autorizadas en la página RNDC.
 - Botero Soto.
 - Logística.
2. Los días pactados para el pago de fletes ya están modificados para cada Transportadora. Por lo que este paso se debe omitir. Sin embargo, en cualquier momento estos días se pueden modificar si así se requiere.

MODIFICAR DÍAS PACTADOS PARA FACTURAR




Ingresar nuevamente al módulo generador de carga y dar clic en control de empresa.



The screenshot displays the website interface for the RNDP (Registro Nacional Despacho de Carga). At the top left, there is the logo for 'COLOMBIA POTENCIA DE LA VIDA' and the 'Transporte' logo. To the right, it says 'RNDP Registro Nacional Despacho de Carga' with a truck icon. A dark blue navigation bar contains the following menu items: 'Generador de Carga', 'Normatividad', 'Documentación', and 'Estado de las Vías'. The 'Generador de Carga' item is circled in red. A dropdown menu is open under 'Generador de Carga', listing various options: 'Administrar Generadores', 'Registrar Fletes pactados con Empresas Transporte', 'Anular Fletes Registrados', 'Administrar Usuarios', 'Consultar Documentos', 'Consultas Generadores en Graficas', 'Consultar Maestros', 'Control de Empresas' (circled in red), 'Actualiza Remesas', 'Factura Electronica', 'Registro Unidad Nacional Gestion del Riesgo', and 'Anular Registro Unidad Nacional Gestion del Riesgo'. In the top right corner of the page, the user's name 'TOMÁS ANDRÉS ELEJALDE ESCOBAR' and 'Salida Segura' are visible.

MODIFICAR DÍAS PACTADOS PARA FACTURAR

En el espacio marcado como 1, ingresar el número del NIT de la empresa que se quiere modificar los días pactados, y en el espacio 2 (Días pactados para Facturar) se ingresa los días pactados, finalmente dar clic en el botón actualizar plazo Facturar espacio 3.

RNDC
Registro Nacional
Despacho de Carga

[Generador de Carga](#) [Normatividad](#) [Documentación](#) [Estado de las Vías](#)

lunes, 11 de marzo de 2024 TOMÁS ANDRÉS ELEJALDE ESCOBAR

GeneradorControlEmpresas

CONTROL DE EMPRESAS DE TRANSPORTE AUTORIZADAS

GENERADOR DE CARGA

Usuario:

Nombre: Tipo Identif. Identificación Generador:

Ciudad:

EMPRESA DE TRANSPORTE

Empresa Transporte: Tipo Identif. Identificación: **1**

Si la empresa no aparece **2** la lista, puede digitar el Nit en el campo -Identificación-

Días pactados para Facturar: Días calendario

Nombre: Dirección:

Teléfono: Municipio: **3**

[Adicionar a la Lista](#) [Eliminar de la Lista](#) [Actualizar Plazo Facturar](#)

NIT Empresa	Nombre Empresa Transportadora	Días Pactados para Pagar Flete
8909013215	EDUARDO BOTERO SOTO Y CIA LTDA	30
8110393425	LOGISTICA S.A.S	30

INFORME DE REMESAS



- Para generar el informe de las remesas que las empresas de transporte le han realizado a los generadores de carga:




The screenshot displays the website for the Registro Nacional Despacho de Carga (RNDP). The header includes the logos for 'COLOMBIA POTENCIA DE LA VIDA' and 'Transporte', along with the text 'RNDP Registro Nacional Despacho de Carga' and an illustration of a truck. The main navigation bar contains the following items: 'Generador de Carga', 'Normatividad', 'Documentación', and 'Estado de las Vías'. The 'Generador de Carga' menu is expanded, showing a list of options: 'Administrar Generadores', 'Registrar Fletes pactados con Empresas Transporte', 'Anular Fletes Registrados', 'Administrar Usuarios', 'Consultar Documentos', 'Consultas Generadores en Graficas', 'Consultar Maestros', 'Control de Empresas', 'Actualiza Remesas', 'Factura Electronica', 'Registro Unidad Nacional Gestion del Riesgo', and 'Anular Registro Unidad Nacional Gestion del Riesgo'. The user's name 'TOMÁS ANDRÉS ELEJALDE ESCOBAR' and the status 'Salida Segura' are visible in the top right corner of the interface.

INFORME DE REMESAS

En este punto tenemos 2 opciones, podemos generar las remesas de manera general o de manera específica de la siguiente manera: En Tipo de Documento indicar Remesa y la fecha que se desea consultar.



RNDC
Registro Nacional
Despacho de Carga



Generador de Carga Normatividad Documentación Estado de las Vías

lunes, 11 de marzo de 2024

DocumentosGenerador

CONSULTA DE DOCUMENTOS

GENERADOR DE CARGA

Usuario: MARIA@8909236681 TOMÁS ANDRÉ 51821 9000 1

Nombre: EMPRESA DE TRANSPORTE MASIVO DEL VALLE DE ABURRA LTDA Tipo Identif. N Identificación Generador 8909236681

Tipo de Documento

Escoja el Proceso o Documento: **Remesas** 3

Empresa de Transporte

Empresa Transporte

Ruta y Fechas

Radicado:

Origen Ruta:

Destino Ruta:

Fecha Inicial : 2024/03/11

Fecha Final : 2024/03/11

Consultar Registros (Máximo 50,000)

INFORME DE REMESAS

Una vez que se generen todas las remesas se verán así:

REMESA SIN REGISTRAR

DocumentoGenerador

Consultar otro Proceso Exportar a Excel Proceso 3: Remesa Terrestre de Carga

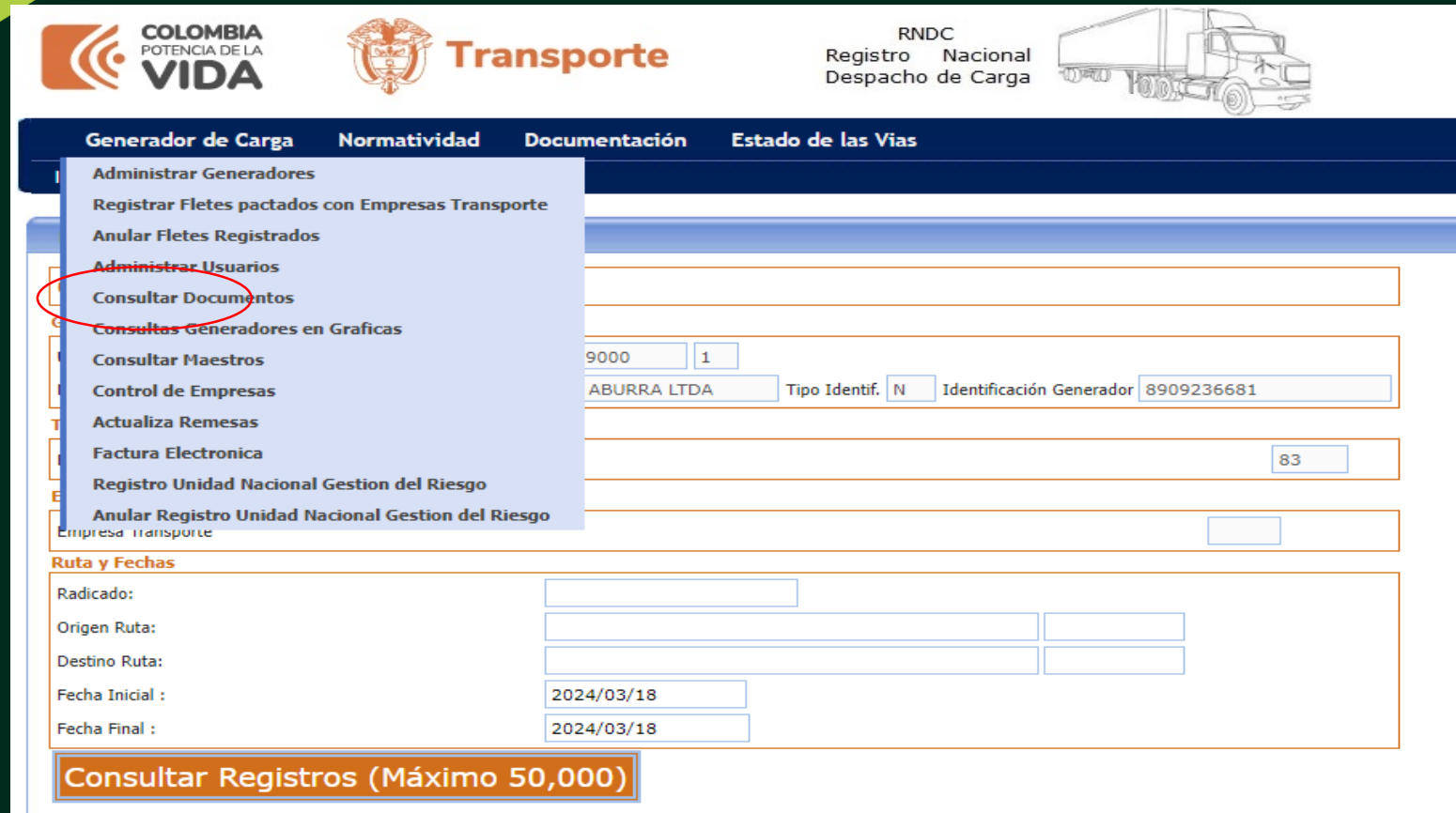
IngresoId	Fecha	Tipo Tarifa	ValorTarifa	Nit Empresa	EMPRESA TRANSPORTE	Codigo Usu	Codigo Em	Consecutivo Remesa	NATURALEZA C	COD. MEI
121601179	2024/03/05 16:40:41		\$.00	8909013215	EDUARDO BOTERO SOTO Y CIA LTDA	30623	0027	401307357		009990
121520282	2024/03/04 08:54:34		\$.00	8909013215	EDUARDO BOTERO SOTO Y CIA LTDA	30623	0027	401306274	Carga Normal	002508
121486751	2024/03/02 12:21:36		\$.00	8909013215	EDUARDO BOTERO SOTO Y CIA LTDA	30623	0027	401306088	Carga Normal	003403

119711724	2024/01/24 15:54:58	V	\$3,820,000.00	8909013215	EDUARDO BOTERO SOTO Y CIA LTDA	30623	0027	401286722	Carga Normal	007326
119528720	2024/01/20 10:17:15	V	\$700,000.00	8909013215	EDUARDO BOTERO SOTO Y CIA LTDA	30623	0027	401284753	Carga Normal	009608

REMESA REGISTRADA

REMESAS MUNICIPALES

Realizar el registro de remesas municipales es obligatorio desde el 5 de agosto 2023. Este informe se genera de la siguiente manera:






The screenshot shows the RND National Freight Dispatch System interface. At the top, there are logos for 'COLOMBIA POTENCIA DE LA VIDA', 'Transporte', and 'RND Registro Nacional Despacho de Carga' with a truck icon. The main navigation bar includes 'Generador de Carga', 'Normatividad', 'Documentación', and 'Estado de las Vías'. A dropdown menu is open under 'Generador de Carga', with 'Consultar Documentos' circled in red. Below the menu, there are input fields for '9000', '1', 'ABURRA LTDA', 'Tipo Identif. N', and 'Identificación Generador 8909236681'. A 'Factura Electronica' field shows the value '83'. The 'Ruta y Fechas' section contains fields for 'Radicado:', 'Origen Ruta:', 'Destino Ruta:', 'Fecha Inicial : 2024/03/18', and 'Fecha Final : 2024/03/18'. At the bottom, there is a button labeled 'Consultar Registros (Máximo 50,000)'.

REMESAS MUNICIPALES



Ingresar el tipo de documento que este caso sería Remesa Municipal.

RNDC
Registro Nacional
Despacho de Carga

Generador de Carga **Normatividad** **Documentación** **Estado de las Vías**

lunes, 18 de marzo de 2024

DocumentosGenerador

CONSULTA DE DOCUMENTOS

GENERADOR DE CARGA

Usuario

Nombre Tipo Identif. Identificación Generador

Tipo de Documento

Escoja el Proceso o Documento: 83

Empresa de Transporte

Empresa Transporte

Ruta y Fechas

Radicado:

Origen Ruta:

Destino Ruta:

Fecha Inicial :

Fecha Final :

Consultar Registros (Máximo 50,000)

REGISTRO DE FLETES

Reporte por remesa: Este proceso se hace para registrar remesas de manera individual.



COLOMBIA POTENCIA DE LA VIDA

Transporte

RND
Registro Nacional
Despacho de Carga

Generador de Carga Normatividad Documentación Estado de las Vías

Administrar Generadores

Registrar Fletes pactados con Empresas Transporte

Anular Fletes Registrados

Administrar Usuarios

Consultar Documentos

Consultas Generadores en Graficas

Consultar Maestros

Control de Empresas

Actualiza Remesas

Factura Electronica

Registro Unidad Nacional Gestion del Riesgo



Anular Registro Unidad Nacional Gestion del Riesgo

TOMÁS ANDRÉS ELEJALDE ESCOBAR Salida Segura


*A partir de Febrero de 2024 se realiza el registro individual de cada factura como se muestra a continuación. El registro masivo es un procedimiento que ya finalizó.

REGISTRO DE FLETES

Ingresa en el campo *Empresa Transporte* el nombre de la empresa que realizó la remesa para registrar. Luego, dar clic en cualquier parte de la pantalla y arroja toda la información de la empresa. Finalmente, en *consecutivo de remesa* poner el número de consecutivo de remesa tal cual lo generó la empresa de transporte.



RNDC
Registro Nacional
Despacho de Carga



Generador de Carga Normatividad Documentación Estado de las Vías

lunes, 18 de marzo de 2024 TOMÁS ANDRÉS ELEJALDE ESCOBAR Salida Segura

Generador

REGISTRO DEL VALOR DE FLETES

GENERADOR DE CARGA

Usuario: MARIA@8909236681

Nombre: EMPRESA DE TRANSPORTE MASIVO DEL VALLE DE ABURRA LTDA Tipo Identif.: N Identificación: 8909236681

EMPRESA DE TRANSPORTE

Empresa Transporte * Tipo Identif.: N Identificación:

Nombre: Dirección:

Teléfono: Municipio:

REMESAS

Consecutivo Manifiesto: Opcional Radicado Manifiesto: Opcional

Consecutivo Remesa: Opcional Radicado Remesa: Opcional

Origen: Destino:

Fecha Inicial: formato fecha: dd/mm/yyyy Eje: 01/08/2014 Fecha Final: formato fecha: dd/mm/yyyy Eje: 30/11/2014



Tipo Operación: Configuración: Opcional

Tipo Carrocería: Opcional Tipo Tarifa del Flete: * Viaje Valor Flete: *


[Ver Remesas](#) [Ver Remesas Municipales](#) [Guardar Información Valor Flete](#)

REGISTRO DE FLETES

Cuando se ingresa la remesa en el paso anterior, de manera automática el sistema arroja el resto de la información, dejando en blanco el valor del flete, este se ingresa manualmente de acuerdo a lo que haya cobrado la empresa de transporte y se finaliza con el botón Guardar Información Valor Flete.



RNDC
Registro Nacional
Despacho de Carga



Generador de Carga Normatividad Documentación Estado de las Vías

lunes, 18 de marzo de 2024 TOMÁS ANDRÉS ELEJALDE ESCOBAR Salida Segura

Generador

REGISTRO DEL VALOR DE FLETES

GENERADOR DE CARGA

Usuario: MARIA@8909236681

Nombre: EMPRESA DE TRANSPORTE MASIVO DEL VALLE DE ABURRA LTDA Tipo Identif.: N Identificación: 8909236681

EMPRESA DE TRANSPORTE

Empresa Transporte *: Tipo Identif.: N Identificación:

Nombre: Dirección:

Teléfono: Municipio:

REMESAS

Consecutivo Manifiesto: <input type="text"/> Opcional	Radicado Manifiesto: <input type="text"/> Opcional
Consecutivo Remesa: <input type="text"/> Opcional	Radicado Remesa: <input type="text"/> Opcional
Origen: <input type="text"/> <input type="text"/>	Destino: <input type="text"/> <input type="text"/>
Fecha Inicial: <input type="text"/> formato fecha: dd/mm/yyyy Eje: 01/08/2014	Fecha Final: <input type="text"/> formato fecha: dd/mm/yyyy Eje: 30/11/2014
Tipo Operación: <input type="text"/>	Configuración: <input type="text"/> Opcional
Tipo Carrocería: <input type="text"/> Opcional	Tipo Tarifa del Flete: * <input type="text"/> Valor Flete: <input type="text"/>

REGISTRO DE FLETES

Después de dar clic en el botón Guardar Información Valor Flete, el sistema arrojará un consecutivo con el cuál quedó registrada esa remesa en el RNDC.

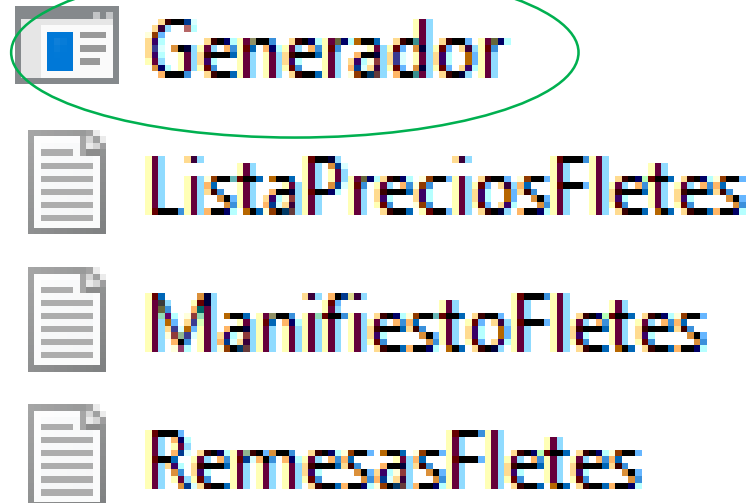


The screenshot displays the RNDC (Registro Nacional Despacho de Carga) website interface. At the top left, there is a logo for 'La movilidad es de todos' and 'Mintransporte'. To the right, the text 'RNDC Registro Nacional Despacho de Carga' is displayed next to a truck icon. Below this, a dark blue navigation bar contains the text 'Generador de Carga' and 'Normatividad'. A secondary bar shows the date 'miércoles, 4 de mayo de 2021' and a 'Salida Segura' button. The main content area features a blue header 'GeneradorNew' and a central message: 'La Información ha sido radicada en el sistema. La Tarifa flete Radicada con el # 5041199'. The number '5041199' is circled in red. At the bottom, there is a button labeled 'Crear otra Información de Tarifas de Transporte'.

REGISTRO DE FLETES

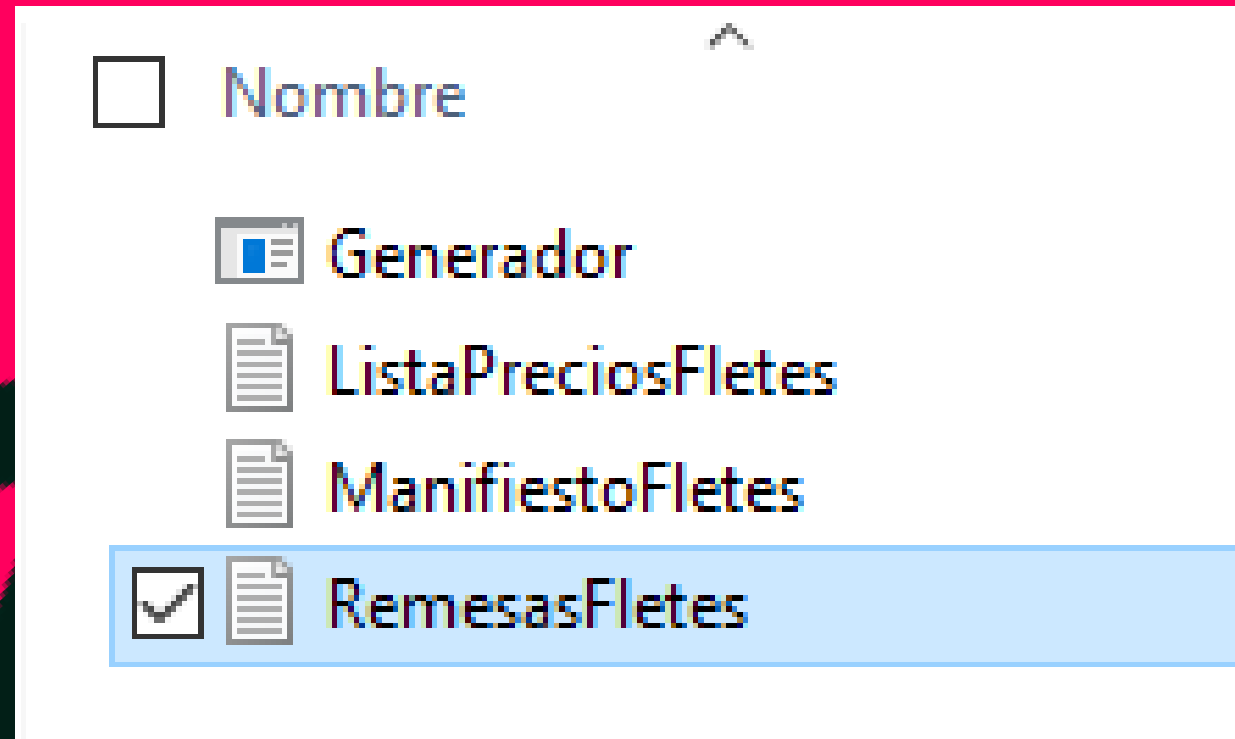
REPORTE POR CARGUE MASIVO: Ingresar al siguiente Link
<https://plc.mintransporte.gov.co/Portals/0/GeneradorRNDC.zip>

- Instalar el programa llamado GENERADOR que se encuentra en la carpeta generada en el Link anterior.



REGISTRO DE FLETES

De la carpeta descargada anteriormente, abrir el archivo .txt llamado RemesasFlete.



REGISTRO DE FLETES

Al dar clic en el archivo anterior se generará una bloc de notas del cuál solo vamos a copiar el encabezado para posteriormente pegarlo una hoja de Excel.

*Tener en cuenta que el título resaltado debe ser cambiado manualmente en el Excel.

RemesasFletes: Bloc de notas

Archivo Edición Formato Ver Ayuda

CODIDGENERADOR	NUMIDGENERADOR	TTPOTDEMPRESA	NUMIDEMPRESA	CONSECUTIVOREMESA	CODTIPOTARIFA	VALORTARIFA
N	9003265230	N	8001048910	101042380	V	3200000

C7

	A	B	C	D	E	F	G
1	CODIDGENERADOR	NUMIDGENERADOR	CODIDEMPRESA	NUMIDEMPRESA	CONSECUTIVOREMESA	CODTIPOTARIFA	VALORTARIFA
2	N	9003265230	N	8001048910	101042380	V	3200000
3	N	9003265230	N	8001048910	101042381	V	3500000
4	N	9003265230	N	8001048910	101042382	V	2500000
5	N	9003265230	N	8001048910	101042384	T	50000

REGISTRO DE FLETES

INFORMACIÓN PARA COMPLETAR EL REGISTRO:

- * **CODIDGENERADOR:** Tipo de documento del generador de carga. Especificar una N para NIT y una C para cédula de ciudadanía.
- * **NUMIDGENERADOR:** Número de identificación del generador de carga. Tener en cuenta el dígito de verificación y digitar en Excel sin espacios o caracteres.
- * **CODIDEMPRESA:** Tipo de documento de la empresa de transporte. Especificar una N para NIT y una C para cédula de ciudadanía.

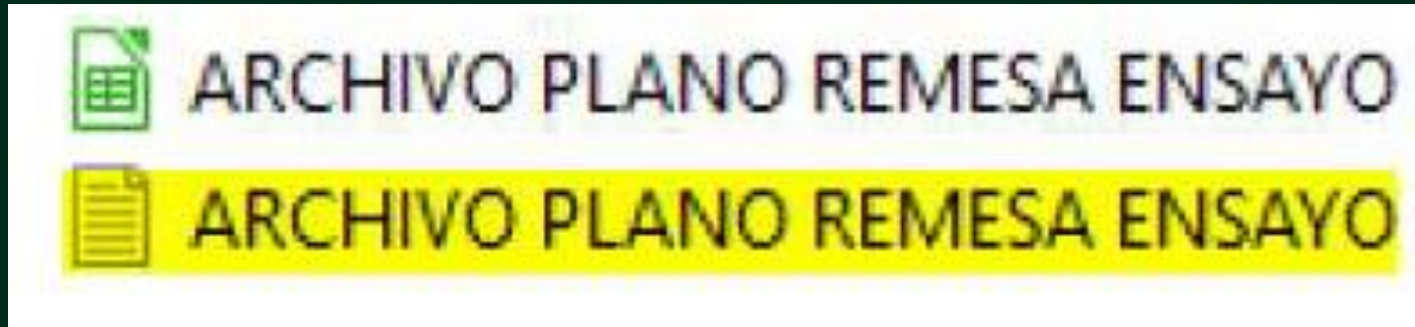
REGISTRO DE FLETES

INFORMACIÓN PARA COMPLETAR EL REGISTRO:

- * **NUMIDEMPRESA:** Número de identificación de la empresa de transporte. En caso de ser NIT tener presente el dígito de verificación y no separarlo.
- * **CONSECUTIVOREMESA:** Número de la remesa de transporte.
- * **CODTIPOTARIFA:** Tipo de tarifa a reportar.
 - V: Viaje.
 - T: Tonelada.
 - G: Galones.
- * **VALORTARIFA:** Valor pagado por el concepto de flete a la empresa de transporte.

REGISTRO DE FLETES

Una vez se tengan los datos diligenciados en el Excel, se debe proceder a guardar el documento con tipo texto delimitado por tabulación (,txt). Generar un documento de la siguiente manera.

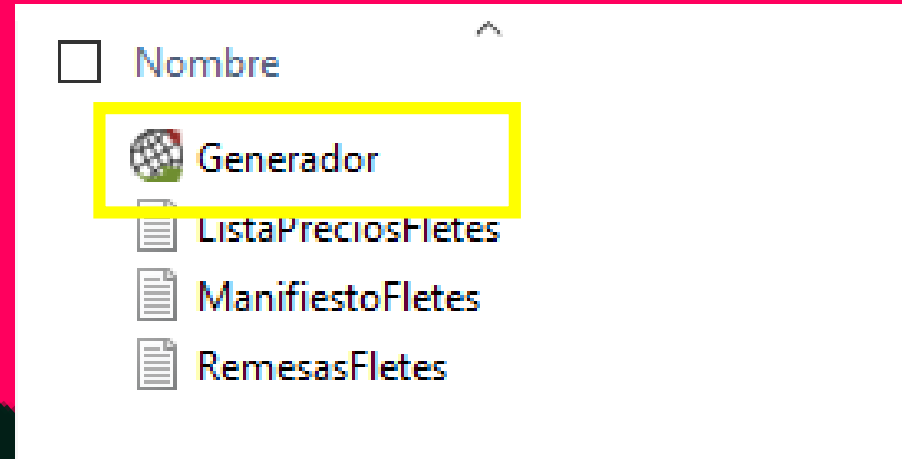


Al abrirlo, se visualiza en bloc de notas de la siguiente manera:

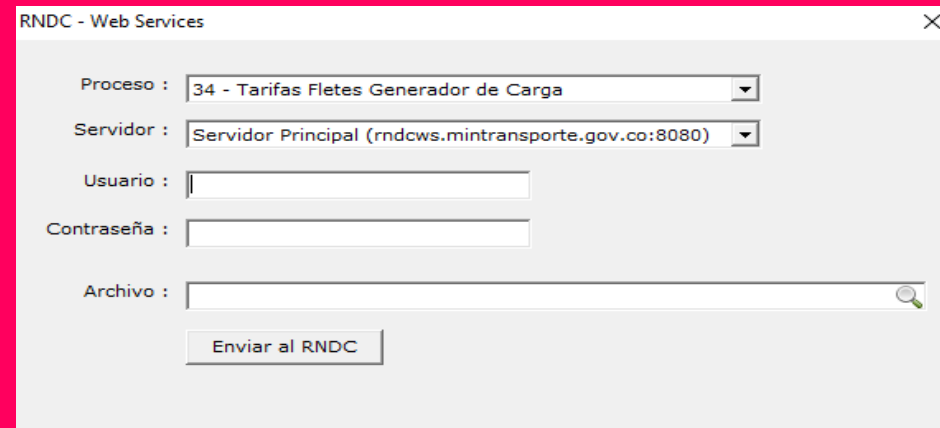
ARCHIVO PLANO REMESA ENSAYO: Bloc de notas						
Archivo	Edición	Formato	Ver	Ayuda		
CODIDGENERADOR	NUMIDGENERADOR	CODIDEMPRESA	NUMIDEMPRESA	CONSECUTIVOREME		
N	8909236681	N	8909013215	400874486	V	290000
N	8909236681	N	8909013215	400879376	V	2270000
N	8909236681	N	8909013215	400900842	V	410000
N	8909236681	N	8909013215	400900843	V	300000

REGISTRO DE FLETES

Luego de tener el documento, se debe abrir el programa ejecutable que previamente se había descargado en la carpeta ZIP:



Al dar clic en Generador se abrirá la siguiente ventana:

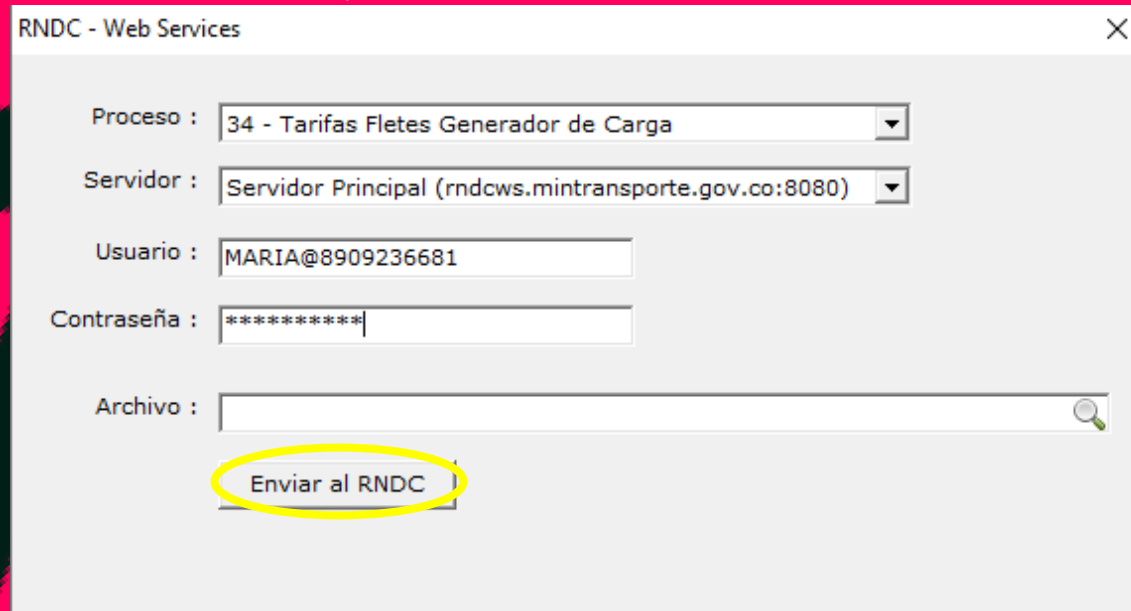


A screenshot of a web application window titled 'RND - Web Services'. The window contains several input fields and a button. The fields are: 'Proceso' (dropdown menu with '34 - Tarifas Fletes Generador de Carga'), 'Servidor' (dropdown menu with 'Servidor Principal (rndcws.mintransporte.gov.co:8080)'), 'Usuario' (text input field), 'Contraseña' (password input field), and 'Archivo' (text input field with a search icon). Below the fields is a button labeled 'Enviar al RND'.

REGISTRO DE FLETES

TENER EN CUENTA LOS SIGUIENTES DATOS A DILIGENCIAR:

1. **PROCESO:** En esta lista se selecciona 34- Tarifa Fletes generador de Carga.
2. **SERVIDOR:** Seleccionar el servidor del Web Services del Ministerios de Transporte (Pueden ser cualquiera de las dos opciones).
3. **USUARIO Y CONTRASEÑA:** Código de usuario asignado con el cual se ingresa al sistema RNDC.
4. **ARCHIVO:** Adjuntar archivo previamente realizado (Adjuntar el archivo en Bloc de Notas, el sistema no reconoce los archivos en Excel).



RNDC - Web Services

Proceso : 34 - Tarifas Fletes Generador de Carga

Servidor : Servidor Principal (rndcws.mintransporte.gov.co:8080)

Usuario : MARIA@8909236681

Contraseña : *****

Archivo :

Enviar al RNDC

Finalmente, dar clic en Enviar al RNDC.

REGISTRO DE FLETES

Una vez realizado el paso anterior, se generará un aviso donde se especifica la ubicación del documento con la respuesta del RNDC:



Dirigirnos a la ubicación que se muestra en el aviso anterior, allí se va a encontrar el archivo con la respuesta del RNDC. * Este archivo se diferenciará porque quedará como un documento .rndc

 ARCHIVO PLANO REMESA ENSAYO	25/07/2023 5:11 p. m.	Hoja de cálculo d...
 ARCHIVO PLANO REMESA ENSAYO	26/07/2023 1:26 p. m.	Archivo RNDC
 ARCHIVO PLANO REMESA ENSAYO	Tipo: Archivo RNDC de te...	

REGISTRO DE FLETES

Al abrir este archivo de respuesta se visualizará otro block de notas con una casilla adicional, donde se relaciona el número de radicado de cada remesa o en su defecto, el error de la remesa que no se registró.

Registro Exitoso

ARCHIVO PLANO REMESA ENSAYO: Bloc de notas

Archivo	Edición	Formato	Ver	Ayuda	CODIDGENERADOR	NUMIDGENERADOR	CODIDEMPRESA	NUMIDEMPRESA	CONSECUTIVOREMESA	CODTIPOTARIFA	VALORTARIFA	RESULTADO
N					8909236681	N	8909013215	400874486	V	290000	18791484	
N					8909236681	N	8909013215	400879376	V	2270000	18791485	
N					8909236681	N	8909013215	400900842	V	410000	18791486	
N					8909236681	N	8909013215	400900843	V	300000	18791487	

Registro Incorrecto

*ARCHIVO PLANO REMESA ENSAYO: Bloc de notas

Archivo	Edición	Formato	Ver	Ayuda	CODIDGENERADOR	NUMIDGENERADOR	CODIDEMPRESA	NUMIDEMPRESA	CONSECUTIVOREMESA	CODTIPOTARIFA	VALORTARIFA	RESULTADO
N					222222222	N	4444444444	99999	V	700000		Error RND12: 1 No se puede atender la solicitud.

*Nota: En caso de que se genere un error en el archivo, se puede volver a realizar el registro únicamente de la factura en la cuál se presentó el error. NO DEL ARCHIVO COMPLETO.

REGISTRO DE FLETES

Reporte por aceptación de factura electrónica

El generador de carga aprobará así:

The screenshot shows the website interface for the RND National Freight Dispatch Register. At the top left, there are logos for 'COLOMBIA POTENCIA DE LA VIDA' and the 'Ministerio de Transporte'. The main header includes 'RND Registro Nacional Despacho de Carga' and an illustration of a truck. A navigation menu is visible with the following items: 'Generador de Carga', 'Normatividad', 'Documentación', and 'Estado de las Vías'. The 'Generador de Carga' menu is expanded, showing a list of options: 'Administrar Generadores', 'Registrar Fletes pactados con Empresas Transporte', 'Anular Fletes Registrados', 'Administrar Usuarios', 'Consultar Documentos', 'Consultas Generadores en Graficas', 'Consultar Maestros', 'Control de Empresas', 'Actualiza Remesas', 'Factura Electronica', 'Registro Unidad Nacional Gestion del Riesgo', and 'Anular Registro Unidad Nacional Gestion del Riesgo'. The 'Factura Electronica' option is highlighted with a red circle. Below the navigation menu, there is a search bar with the text 'favor responder cuánto es 9 + 18' and a 'Consultar Empresas de GPS' button. At the bottom, there are date selection options for 'Año Mes: 201501' and buttons for 'del Mes' and 'del Año'.

REGISTRO DE FLETES

- Verificar si en la columna valor factura es correcto el monto y se procede con la aprobación:

RNDC
Registro Nacional
Despacho de Carga

Generador de Carga
Normatividad
Documentación
Estado de las Vías

lunes, 18 de marzo de 2024
TOMÁS ANDRÉS ELEJALDE ESCOBAR
Salida Segura

GeneradorFacturasElectronicas

FACTURACION ELECTRONICA - DIAN (APROBAR FACTURAS)

Generador: EMPRESA DE TRANSPORTE MASIVO DEL VALLE DE ABURRA LT

Aprobar la Factura Electrónica
Ver Detalle de Remesas
Aprobar Todo

ID	FECHA CARGUE	NIT FACTURADOR	NOMBRE EMPRESA	VALOR FACTURA	REMESAS	NUM.FACTURA	TIPO DOC	CONCEPTO	FACT ORIGINAL	COD.EMPRESA	APROBADO	USUARIO APROBADOR	FECHA APROB.
558391	07/02/2024 09:03:08 a. m.	8909013215	EDUARDO BOTERO SOTO Y CIA LTDA	400000	1	51457171	FV	0	.	0027	NO	.	.
554296	06/02/2024 02:58:21 p. m.	8909013215	EDUARDO BOTERO SOTO Y CIA LTDA	350000	1	51457021	FV	0	.	0027	SI	MARIA@8909236681	2024/03/07 15
554338	06/02/2024 03:02:54 p. m.	8909013215	EDUARDO BOTERO SOTO Y CIA LTDA	3820000	1	51457023	FV	0	.	0027	NO	.	.

* Si después de verificar todas la facturas tienen el monto correcto, se puede aprobar todas las facturas al mismo tiempo dando clic en el botón Aprobar Todo.

INFORMACIÓN IMPORTANTE A TENER EN CUENTA

1. Al momento de llenar la hoja de Excel con la información para generar el block de notas que se debe subir en la carpeta ZIP, esta no puede tener ninguna modificación en las celdas. Únicamente, poner la información sin combinar celdas, ponerle bordes, Colores, rellenos, etc. Esto, es indispensable para que el block de notas se genere correctamente y se pueda emitir el número de radicado de las remesas. De lo contrario, se genera un error.
2. Tener en cuenta que se puede registrar de manera masiva la información, ingresando remesas de diferentes transportadores respetando la información solicitada en el archivo Tener en cuenta que la información varía por proveedor (NIT/



INFORMACIÓN IMPORTANTE A TENER EN CUENTA

3.

El generador de carga (deberá registrar en el RNDC los días acordados con el transportador para el pago de los fletes una vez es entregada la mercancía, en caso contrario la resolución indica que deben ser a los cinco 5 días lo cual puede generar bloqueo para las dos partes si no se cumple con estos tiempos efectivamente Por lo tanto solicitamos realizar el cambio de los días, de acuerdo con los tiempos de crédito establecidos en nuestra cotización.

4. Verificar y comparar todas las facturas que estén en el RNDC y en el cuadro de facturación de Comercio Exterior.
Dejar soporte de que coincide el número de la factura y el valor del flete.

5. Como el archivo que se genera en el RNDC como block de notas no tiene el valor del flete, se le solicita a la transportadora el soporte de estos para posteriormente poder crear el Excel el cual si necesita el valor del flete.

